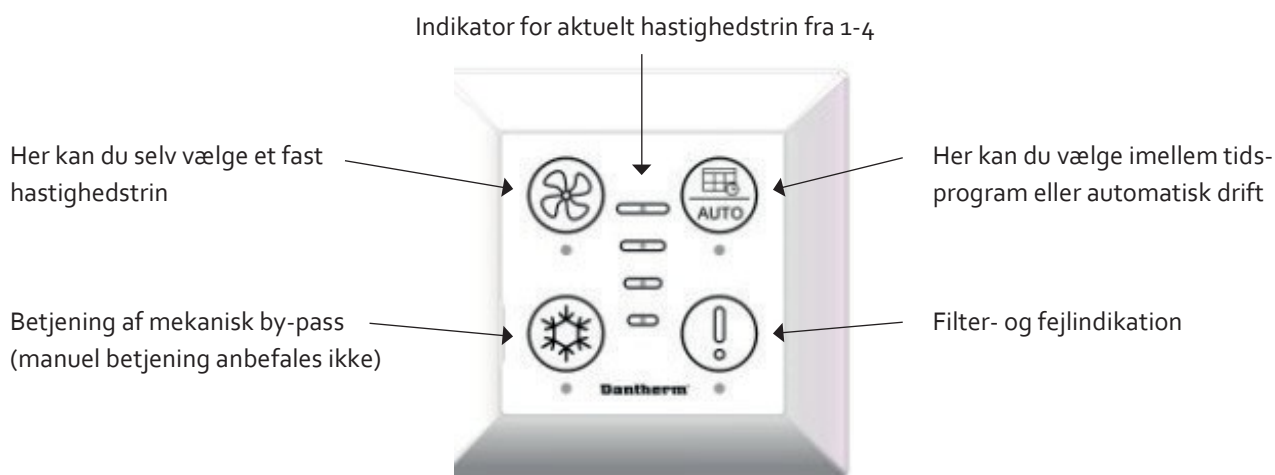



# Lyn-vejledning til betjening af Dantherm ventilationsanlæg

Betjeningen af ventilationsanlægget i din bolig sker via betjeningspanelet, som ser således ud:




Betjeningspanelet giver dig mulighed for selv at styre luftskiftet i din bolig, men vi anbefaler klart, at der vælges automatisk drift. Her vil anlægget som udgangspunkt køre i laveste trin, indtil der registreres højt fugtniveau i boligen – herefter vil anlægget øge luftskiftet efter behov. Derved opnår du det sundeste indeklima for både dig og din bolig.

For at indstille til automatisk drift trykkes på knappen  i ca. 7 sekunder. Lysdioden lyser herefter i 5 sekunder og slukker i 1 sekund for at indikere at automatisk drift er i funktion. Det er denne indstilling, vi anbefaler at bruge.

For at indstille til tidsprogram trykkes kortvarigt på . Tidsprogram betyder, at anlægget kører trin 3 imellem kl. 08.00 - 11.00 samt 17.00 - 19.00 og derudover i trin 2. Lysdioden lyser konstant.



Hvis du selv ønsker at styre luftskiftet, kan du aktivere et manuelt trin ved tryk på . Med gentagne tryk vælges det ønskede trin imellem 1 til 4 som indikeres med dioderne i midten af betjeningspanelet. Trin 4 kan kun være aktiveret i 4 timer – de øvrige trin er permanente, indtil du ændrer indstillingen igen. Du skal selv stille tilbage til automatisk drift jf. instruktionen ovenfor.

Uanset om betjeningspanelet er indstillet til manuelt trin, automatisk drift eller tidsprogram – er funktionen natdrift aktiveret fra kl. 22:00 til 8:00. Funktionen sætter ventilationsanlægget i trin 1 i tidsrummet for at minimere støjniveauet fra ventilationsanlægget.



Til betjening af mekanisk bypass-spjæld. Det anbefales kun for teknikere og for betjening henvises til ventilationsanlæggets komplette brugervejledning. Dioden lyser, når bypass-funktion er i drift, hvilket sker, når der er varmere udenfor end der ønskes indenfor.



Ved behov for filterskift lyser dioden konstant orange.  
Ved fejl på anlægget blinker dioden rødt.

Kontakt Himmerland Service.



**HIMMERLAND**  
BOLIGFORENING

*Vigtigt: Sluk aldrig ventilationsanlægget i mere end 24 timer!*